

## Предварительные итоги социально-экономического развития Колпашевского района за 1 полугодие и ожидаемые итоги в 2025 году

Динамика основных социально-экономических показателей в 1 полугодии 2025 года характеризуется разнонаправленными тенденциями. Наблюдается прирост объемов промышленного производства, рост активности в сфере строительства, снижение уровня безработицы, увеличение средней заработной платы по кругу крупных и средних предприятий и организаций. При этом продолжает сокращаться численность постоянного населения, жилищное строительство, отмечается низкая инвестиционная активность малого бизнеса.

Колпашевский район на протяжении последних лет входит в первую десятку по ряду основных показателей социально-экономического развития среди 19-ти (за исключением ЗАТО Северск) городов и районов Томской области (таблица 1).

**Таблица 1. Рейтинг Колпашевского района по основным показателям социально-экономического развития (место в рейтинге среди 19-ти городов и районов Томской области).**

Показатели	На 1 января		На 1 июля	
	2025г.	2024г.	2025г.	2024г.
Оборот крупных и средних предприятий и организаций	7	8	7	8
Объём собственного производства товаров, работ, услуг (по крупным и средним предприятиям)	7	8	7	8
Объём отгруженных товаров собственного производства по разделу С «Обрабатывающие производства»	6 (7)*	7 (8)*	6 (7)*	6 (7)*
Объём отгруженных товаров собственного производства по разделу D «Производство и распределение электроэнергии, газа и воды»	9 (10)*	9 (11)*	10(12)*	9(12)*
Объём отгруженных товаров собственного производства по разделу E «Водоснабжение; водоотведение, организация сбора и утилизация отходов, деятельность по ликвидации загрязнений»	6 (8)*	6 (9)*	7 (8)*	7 (8)*
Ввод в действие жилых домов, построенных населением	5	3	4	5
Среднемесячная начисленная заработная плата на одного работника крупных и средних предприятий	6	6	6	6

\*-в скобках указан рейтинг в расчёте на душу населения

По данным Томскстата по итогам 1 полугодия 2025 года по основным показателям наблюдаются как положительные, так и негативные изменения по сравнению с соответствующим периодом 2024 года.

**Оборот организаций** (по кругу крупных и средних предприятий и организаций), отражающий их коммерческую деятельность, увеличился в действующих ценах на 19,2% и за январь-июнь 2025 года составил 4 473,7 млн. рублей (за январь – июнь 2024 года – 3 754,2 млн. рублей), в том числе отгружено товаров собственного производства, выполнено работ и услуг собственными силами – 2 077,2 тыс. рублей, что составляет 46,4% от общего объёма (в 1 полугодии 2024 года – 1 799,9 млн. рублей, или 47,9% от общего объёма), продано товаров несобственного производства на сумму 2 396,5 млн. рублей – 53,6% (в 1 полугодии 2024 года – 1 954,2 млн. рублей – 52,1%).

На долю оборота крупных и средних предприятий Колпашевского района приходится всего 0,7% от общего значения показателя по Томской области, а в рейтинге среди 19-ти районов и городов Томской области Колпашевский район занимает **7-е место** (1 полугодие 2024 года - 8-е место).

В среднесрочной перспективе структура экономики существенно не изменится. Наиболее значимыми видами деятельности в структуре оборота организаций останутся: обрабатывающие производства, обеспечение электроэнергией, газом и паром, торговля

оптовая и розничная; ремонт автотранспортных средств и мотоциклов, транспортировка и хранение, деятельность в области здравоохранения и социальных услуг.

**Объём отгруженных товаров собственного производства, выполненных работ и оказанных услуг собственными силами** по кругу крупных и средних предприятий и организаций в 1 полугодии 2025 года составил 2 077,2 млн. рублей и увеличился относительно уровня аналогичного периода прошлого года на 15,4% (1 полугодие 2024 года – 1 799,9 млн. рублей).

Наиболее значимыми отраслями в структуре производства остаются:

- «обрабатывающие производства» - 77,2%;
- «обеспечение электрической энергией, газом и паром; кондиционирование воздуха» - 2,7%;
- «транспортировка и хранение» - 6,7%;
- «образование» - 1,5%;
- «водоснабжение; водоотведение, организация сбора и утилизация отходов, деятельность по ликвидации загрязнений» - 1,7%
- «деятельность в области здравоохранения и социальных услуг» - 4,8%.

На долю Колпашевского района приходится 0,5% от общего объёма по Томской области по данному показателю. В рейтинге среди 19-ти районов и городов Томской области Колпашевский район занимает 7-е место (1 полугодие 2024 года – 8-е место).

**Объём промышленного производства** (объём отгруженных товаров собственного производства, выполненных работ и услуг собственными силами по видам экономической деятельности (разделы В, С, D, E)) по крупным и средним предприятиям за 1 полугодие 2025 года составил 1 694,2 млн. рублей (за январь-июнь 2024 года – 1 533,5 млн. рублей), темп роста – 110,5%. В общем объёме промышленного производства Томской области по кругу крупных и средних организаций на Колпашевский район приходится 0,6% (1 полугодие 2024 года - 0,5%).

Объём промышленного производства в действующих ценах за 2025 год по крупным и средним предприятиям увеличится на 12,2% и составит 3 752,9 млн. рублей. Объём отгруженной продукции по полному кругу предприятий и организаций, включая субъекты малого предпринимательства, увеличится на 9,7% и составит **5 488,7 млн. рублей.**

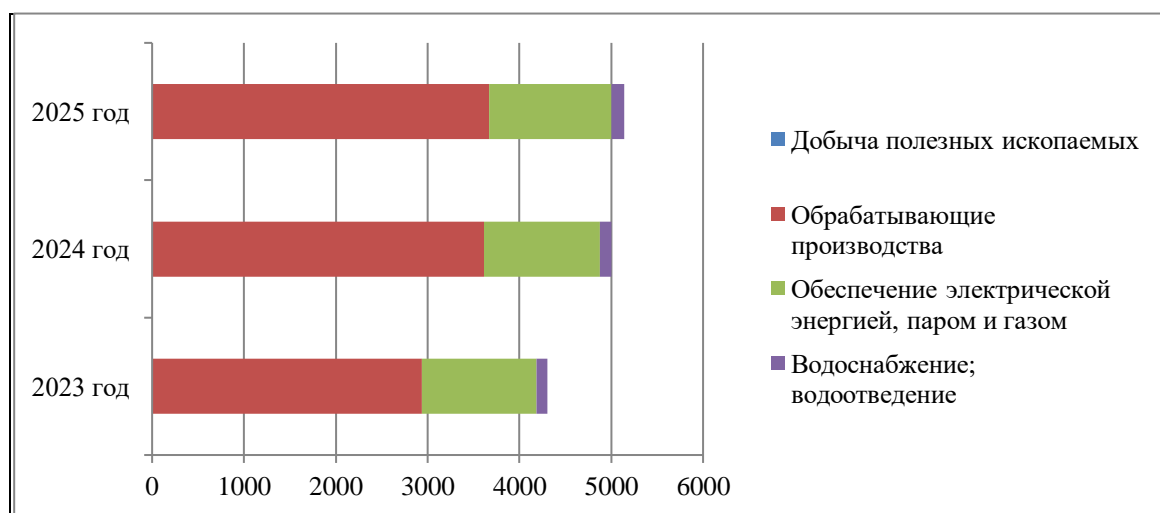


Рисунок 1. Изменение структуры промышленного производства в Колпашевском районе за 2023-2025 годы, %

Структура промышленного производства в 2025 году значительно не изменится. Основная доля всё так же приходится на обрабатывающие производства, где основную роль играют производство электрооборудования и производство пищевых продуктов.

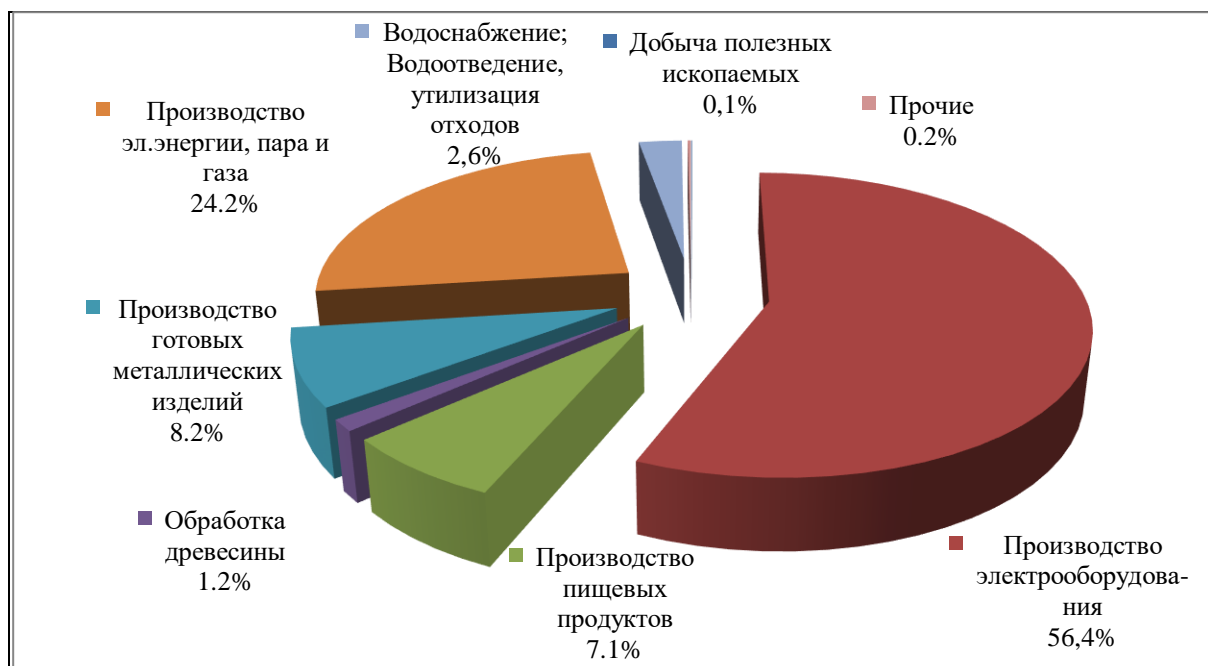


Рисунок 2. Структура промышленного производства по полному кругу предприятий и организаций в Колпашёвском районе в 2025 году (оценка).

Основная доля в объёме произведённой промышленной продукции приходится на производство изолированных проводов и кабелей, которое представлено кабельным заводом ЗАО «Металлист». С 2014 года завод проводит модернизационные мероприятия, которые позволяют наращивать производство из года в год.

Кроме того, важную роль в обрабатывающем производстве играет пищевая промышленность. Именно от её эффективного функционирования напрямую зависит уровень продовольственной безопасности. Данный вид деятельности на территории Колпашёвского района представлен хлебопекарными производствами, производством молока, минеральной воды, бочкового кваса, а также предприятием по переработке морской и речной рыбы.

В 2016-2024 годах Колпашёвским рыбозаводом проводилась реконструкция производственного цеха по переработке рыбы, рыбной продукции и полуфабрикатов. За это время запущено в работу 2 цеха: по переработке рыбы и производству вяленой рыбной продукции. Осваивается новый для предприятия вид рыболовства – атарменный лов. В прогнозируемом периоде планируется продолжение реконструкции в целях расширения или создания нового производства.

### Сельское хозяйство

Сельхозпроизводством в Колпашёвском районе занимаются в основном малые формы хозяйствования, а именно: крестьянские (фермерские) хозяйства и личные подсобные хозяйства.

На 01.07.2025 года на территории района сельскохозяйственную деятельность осуществляют: ООО «Алладин», Нарымский отдел селекции и семеноводства СибНИИСХиТ, СПССПК «Селянин», СППК «Маракса», 7 КФХ, 2 ИП, более 1300 личных подсобных хозяйств, где разводят крупный рогатый скот и птицу, включая 60 хозяйств с двумя и более коровами.

Основная специализация хозяйств - производство растениеводческой продукции, картофелеводство и овощеводство, мясомолочное животноводство.

Таблица 2. Данные о поголовье КРС и производстве сельскохозяйственной продукции по Колпашевскому району

Показатели	Ед.изм.	2023 год	2024 год	2024г. в % к 2023г.
Поголовье КРС - всего	голов	1 711	1 580	92,3
<i>в том числе поголовье коров</i>	<i>голов</i>	<i>721</i>	<i>751</i>	<i>104,2</i>
Производство скота и птицы на убой (в живом весе)	тн	647,5	475	73,4
Производство молока	тн	2 682,3	2 697,0	100,5
Производство картофеля	тн	4 520,0	3 903,0	86,3
Производство овощей	тн	1 639,0	1 329,0	81,1

По состоянию на 01.01.2025 поголовье крупного рогатого скота во всех категориях хозяйств уменьшилось на 131 голову и составило 1 580 голов, что на 7,7% ниже значения на 01.01.2023. Вместе с тем, количество дойных коров увеличилось на 30 особей и составило 751 голову, что на 4,2 % выше уровня 2023 года.

Снижение поголовья КРС обусловлено ликвидацией крупной фермы в с.Чажемто.

В 2024 году произошло значительное уменьшение объёма мяса по сравнению с 2023 годом (на 73,3%). Такое уменьшение произошло из-за забоя скота в 2023 году крестьянском (фермерском) хозяйстве, находящемся в стадии ликвидации.

В 2024 году отмечается уменьшение объёма валового сбора картофеля и овощей к уровню 2023 года на 13,7% и 18,9% соответственно, вследствие неблагоприятной погодной обстановки, вызвавшей переувлажнение почвенного покрова и гибель значительной части посевов сельхозкультур. Осенью губернатор Томской области объявил в регионе режим чрезвычайной ситуации (ЧС) в сфере сельского хозяйства.

Производство яиц практически полностью сосредоточено в хозяйствах населения и используется, в основном, для собственных нужд. В 2024 году произведено продукции в объеме 0,3910 тыс. штук (95,4 % к уровню 2023 года). Увеличение показателя связано с увеличением поголовья птицы. На районных сельскохозяйственных ярмарках граждане активно приобретают поголовье птицы, именно кур-несушек, соответственно производственный показатель увеличивается.

В первом полугодии 2025 года за счёт средств областного бюджета в размере 2 млн. рублей приобретён семенной картофель для ООО «Алладин». Также направлено 270 тыс. рублей на приобретение минеральных удобрений для КФХ Синяков А.Н. и ООО «Алладин». Благоприятные погодные условия и качественное управление ресурсами создают предпосылки для укрепления положения производителей и значительного прироста урожая картофеля и овощей, ожидаемого к осени текущего года. По итогам 2025 года ожидается увеличение объёмов урожая картофеля и овощей на 2,5%.

В животноводческом секторе ситуация остаётся стабильной. Средние удои молока соответствуют показателям прошлого года, существенных сдвигов не наблюдается, равно как и признаков возможного снижения. В крупных фермерских хозяйствах поголовье крупного рогатого скота увеличилось на три головы.

Субсидии и меры государственной поддержки продолжают играть важную роль в поддержании аграрного сектора Колпашевского района. Так, в 1 полугодии 2025 года на поддержку приоритетных направлений агропромышленного комплекса направлено 4,8 млн. рублей.

Во втором полугодии 2025 года предусмотрены дополнительные выплаты в размере 2,3 млн. рублей на развитие малых форм хозяйствования.

Особое внимание уделяется финансированию содержания молочных коров и модернизации техники, позволяющей увеличить производительность труда. Благодаря таким

мерам обеспечивается стабильное развитие сельских территорий и эффективное ведение хозяйственной деятельности в текущем и будущих периодах.

Исходя из прогнозных показателей, в 2025 году объём продукции сельского хозяйства по оценке увеличится на 4,9 % к уровню 2024 года в действующих ценах и составит 504,8 млн. рублей.

### **Строительство и инвестиции**

Объём работ, выполненных собственными силами по полному кругу предприятий и организаций, включая субъекты малого предпринимательства, по виду деятельности «строительство» за 1 полугодие 2025 года по оценочным данным составил **257,0 млн. рублей** (1 полугодие 2024 года – 164,9 млн. рублей по оценочным данным), темп роста – 155,9%. Аналогичная информация по кругу крупных и средних предприятий и организаций органами государственной статистики не представлена в целях обеспечения конфиденциальности первичных статистических данных, полученных от организаций, в соответствии с Федеральным законом от 29.11.2007 №282-ФЗ (п.5 статьи 4, пункт 1 статьи 9).

В 1 полугодии 2025 года на территории Колпашевского района продолжены работы по реконструкции автомобильной дороги «Томск-Каргала-Колпашево» на участке км 308 – км 310 в Колпашевском районе Томской области, по капитальному ремонту здания ОГАУЗ «Колпашевская РБ», начаты работы по ремонту мостового перехода через р.Чая км 275 автомобильной дороги «Томск-Каргала-Колпашево», по текущему ремонту помещений отдела библиотечного обслуживания №7 МБУ «Библиотека», по капитальному ремонту и оснащению оборудованием (материально-техническое оснащение) центра (пространства) в г. Колпашево (МБУ «Колпашевский молодёжный центр»), выполнены работы по ремонту водопроводных сетей в с. Чажемто и работы по текущему ремонту помещений ОГКУ «Центр социальной помощи семье и детям Колпашевского района», проводились работы по ремонту автомобильных дорог, а также реализовывались предпринимательские проекты.

Помимо этого, во втором полугодии 2025 года планируется строительство линий электроосвещения на автомобильной дороге «Колпашево-Тогур» на участке км 0+000 – км 3+201 в Колпашевском районе Томской области, капитальный ремонт канализационных сетей в с. Тогур, завершение строительства здания МБОУ «Саровская СОШ», капитальный ремонт зданий МБОУ «Тогурская СОШ им. С.В.Маслова», здания МБОУ «Чажемтовская СОШ», здания ОГБПОУ «Томский базовый медицинский колледж» и здания ОГКУ КШИ «Колпашевский кадетский корпус», монтаж комбинированной спортивной площадки для баскетбола и волейбола в с. Инкино, продолжение строительных работ по благоустройству общественных территорий в населённых пунктах Колпашевского района.

Таким образом, учитывая информацию, полученную от малых предприятий, а также от структурных подразделений Администрации Колпашевского района, в том числе о переносе сроков бюджетных инвестиций, направляемых на капитальное строительство, к концу 2025 года объём строительных работ по полному кругу предприятий и организаций, включая субъекты малого предпринимательства, по оценочным данным составит **1 394,8 млн. рублей**, что выше уровня 2024 года в 2,7 раза (2024 год – 525,2 млн. рублей), в том числе по кругу крупных и средних предприятий – 296,1 млн. рублей (2024 год – 111,5 млн. рублей, темп роста – в 2,7 раза).

В строительстве жилья в Колпашевском районе в отчётном периоде наблюдаются негативные изменения. Так, за 1 полугодие 2025 года введено в действие 4 многоквартирных жилых дома общей площадью 1 222 кв. м (весь объём индивидуальными застройщиками), что на 51,8% меньше, чем в аналогичном периоде прошлого года (1 полугодие 2024 года – 16 жилых домов общей площадью 2 703 кв.м). При этом 81,3% от общей площади жилья введено в г. Колпашево (1 полугодие 2024 года – 75,1%). На отрицательную динамику показателя оказали влияние ряд факторов, в том числе увеличение ключевой ставки Банка России, что повлекло за собой увеличение процентных ставок по кредитам,

предоставляемым коммерческими банками физическим лицам, рост цен на строительные материалы, активный ввод в предыдущие годы ранее построенных жилых домов. Снижение объёма жилищного строительства наблюдается в целом по Томской области (темп роста в 1 полугодии 2025 года составил 59,2% к уровню 1 полугодия 2024 года).

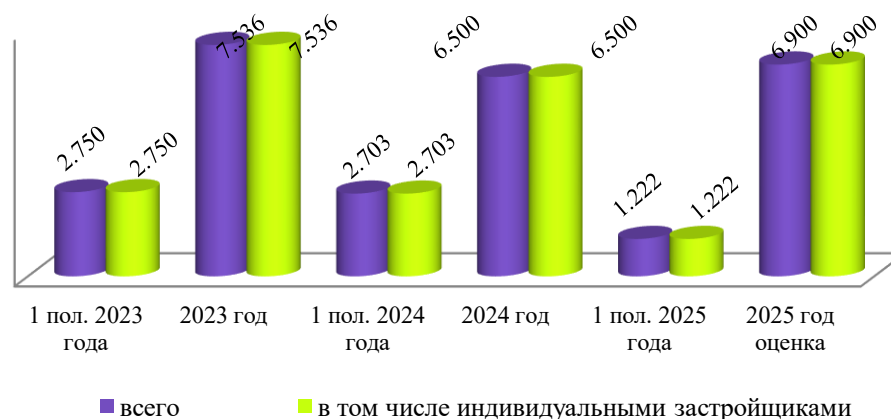


Рисунок 3. Ввод в действие жилых домов на территории Колпашевского района, тыс. кв.м.

Доля жилья, введенного на территории Колпашевского района, от общего объёма жилья, введенного на территории Томской области, за 1 полугодие 2025 года составила 0,9% (за 1 полугодие 2024 года – 1,2%).

В рейтинге среди 19-ти городов и районов Томской области, как по вводу жилья, так и по площади жилья, введенного индивидуальными застройщиками, по итогам 1 полугодия 2025 года Колпашевский район занимает 4-е место (по итогам 1 полугодия 2024 года по обоим показателям – 5-е место).

По оценочным данным площадь жилья, введенного в эксплуатацию, в 2025 году должна составить **6 900 кв. м**, и в полном объёме за счёт индивидуального строительства.

**Объём инвестиций в основной капитал** по полному кругу предприятий и организаций (с учётом малого и среднего предпринимательства) в стоимостном выражении за 1 полугодие 2025 года по оценочным данным составил **451,6 млн. рублей**, что ниже уровня соответствующего периода прошлого года на 15,9% (1 полугодие 2024 года – 537,2 млн. рублей по оценочным данным), в том числе по кругу крупных и средних предприятий и организаций Колпашевского района по данным Томскстата – **439,8 млн. рублей** (1 полугодие 2024 года – 508,9 млн. рублей по уточнённым данным, темп роста – 86,4%).

Основной объём инвестиций в 1 полугодии 2025 года был направлен на работы по реконструкции инженерного сооружения – магистрального нефтепровода «Александровское – Анжеро-Судженск», частично расположенного на территории Колпашевского района, открытие 4-х магазинов крупных торговых сетей («Магнит», «Пятёрочка», «Монетка») и 1-й аптеки («Семейная аптека «Апрель»») в г. Колпашево.

Кроме этого, в отчётном периоде продолжалась и продолжится во втором полугодии 2025 года реализация таких крупных инвестиционных проектов, как модернизация электросетевых комплексов энергосетевыми компаниями, реализация мероприятий в рамках модернизации завода ЗАО «Металлист», реализация предпринимательских проектов. Также во втором полугодии ожидается реализация проектов по строительству и реконструкции объектов, указанных в разделе «строительство».

Таким образом, учитывая информацию, полученную от предприятий и организаций Колпашевского района, а также от структурных подразделений Администрации Колпашевского района и поселений района, о реализуемых и планируемых к реализации в текущем году инвестиционных проектах, объём инвестиций в основной капитал по полному кругу предприятий и организаций района (с учётом субъектов малого предпринимательства) по итогам 2025 года ожидается в сумме **849,3 млн. рублей**, что ниже уровня предыдущего

года на 37,5% (2024 год – 1 358,4 млн. рублей), в том числе по кругу крупных и средних предприятий – 818,4 млн. рублей (2024 год – 1 308,9 млн. рублей, темп роста – 62,5%).

**Потребительский рынок** Колпашевского района на сегодняшний день сохраняет стабильность, устойчивость, высокую степень товарного насыщения и положительную динамику развития. Потребность населения в товарах народного потребления обеспечивается за счёт собственного производства и ввоза товаров из областного центра, Новосибирской области, Алтайского края. Оценка показателей на 2025 год определена методом оперативного наблюдения за экономической ситуацией в районе и в целом по стране, с учётом изменения уровня цен.

Оборот розничной торговли по полному кругу предприятий и организаций с учётом субъектов малого предпринимательства (по оперативным данным отдела предпринимательства и АПК Администрации Колпашевского района) в 1 полугодии 2025 года составил 3 246,25 млн. рублей, что на 3,7% выше уровня аналогичного периода прошлого года (в 1 полугодии 2024 года – 3 130,05 млн. рублей).

В 1 полугодии текущего года организовано 7 ярмарочных мероприятий, на которых реализовали свою продукцию 120 участников (в 1 полугодии 2024 году проведено 7 ярмарочных мероприятий, на которых реализовали свою продукцию 64 участника). Увеличение количества участников проведённых мероприятий обусловлено проведением ярмарочного мероприятия «Весенняя пора-2025», в котором реализовали свою продукцию порядка 80 человек.

Особых изменений в структуре розничного товарооборота в 1 полугодии 2025 года не произошло.

Оборот розничной торговли за 2025 год оценивается в сумме 6 492,5 млн. рублей. Прирост оборота розничной торговли в 2025 году составит по прогнозу 3,7% в действующих ценах к уровню 2024 года. Удельный вес непродовольственных товаров составит 40%, продовольственных товаров на уровне 60%.

Оборот общественного питания увеличится в 2025 году по сравнению с 2024 годом на 3,4% в действующих ценах и составит 161,5 млн. рублей, что обусловлено ростом цен.

Объём платных услуг, оказанных населению, по данным государственной статистики по кругу крупных и средних предприятий и организаций по состоянию на 01.07.2025 увеличился на 10,0% относительно уровня 1 полугодия 2024 года и составил 296,306 млн. рублей (на 01.07.2024 – 269,468 млн. рублей). В структуре объёма платных услуг населению преобладают коммунальные услуги, услуги системы образования и услуги санаторно-курортных организаций. Увеличение объёма платных услуг обусловлено ростом тарифов на коммунальные услуги, а также увеличением объёмов бытовых и прочих услуг.

Исходя из информации, полученной от предприятий, организаций, субъектов малого предпринимательства, осуществляющих деятельность на территории Колпашевского района, а также информации полученной от структурных подразделений Администрации Колпашевского района в 2025 году ожидается увеличение объёма платных услуг населению на 6,9 % к уровню 2024 года в действующих ценах до **1 621,3 млн. рублей**.

**Число хозяйствующих субъектов**, осуществляющих деятельность на территории Колпашевского района, включённых в Статрегистр, увеличилось на 8 единиц относительно уровня 1 полугодия 2024 года и на 01.07.2025 составило 931 единицу, в том числе предприятий, организаций, их филиалов и других обособленных подразделений – 235 единиц, индивидуальных предпринимателей – 696 единиц. Основной рост произошёл по таким видам деятельности, как «деятельность профессиональная, научная и техническая» (на 8 единиц), «деятельность гостиниц и предприятий общественного питания» (на 5 единиц), «строительство» (на 4 единицы), «деятельность в области культуры, спорта, организации досуга и развлечений» (на 4 единицы).

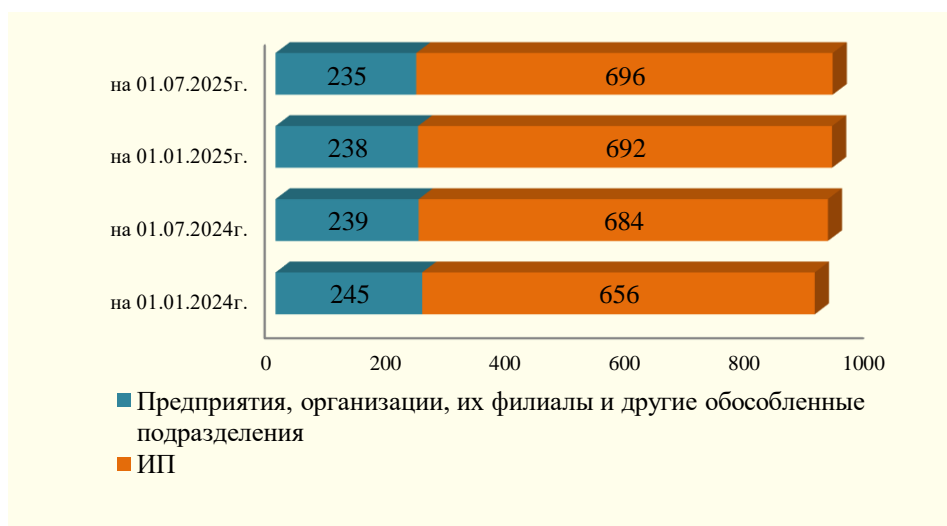


Рисунок 4. Число хозяйствующих субъектов в Колпашевском районе, по данным Статрегистра, единиц.

### Малое предпринимательство

По данным Томскстата количество индивидуальных предпринимателей, включённых в Статрегистр, на 1 июля 2025 года составляет 696 единиц. Структура численности индивидуальных предпринимателей в течение последних лет остается неизменной. По-прежнему, основное количество предпринимателей занимается торговлей, ремонтом автотранспортных средств, транспортировкой и хранением, оказанием бытовых услуг населению.

С начала текущего года наблюдается рост численности индивидуальных предпринимателей на 4 человека или на 0,6%. По данным Томскстата наибольшее увеличение количества субъектов малого предпринимательства наблюдается в сфере профессиональной, научной и технической деятельности и общественного питания.

Информация о деятельности микро- и малых предприятий органами государственной статистики не представляется. По предварительной оценке отдела предпринимательства и агропромышленного комплекса Администрации Колпашевского района, к концу 2025 года основные показатели, характеризующие состояние малого бизнеса, в том числе количество микро- и малых предприятий и среднесписочная численность работников предприятий, включая микропредприятия, превысят уровень 2024 года в пределах 2%.

В последние годы на территории района наблюдается низкая инвестиционная активность местного бизнеса, в связи с высокой конкуренцией на внутреннем рынке со стороны крупных иногородних компаний, низкой доступностью помещений требуемого качества, недостатком собственных финансовых средств для инвестиций в производство. В этих условиях, одной из задач органов местного самоуправления является облегчение условий ведения бизнеса в районе, снижение организационной и финансовой нагрузки на субъекты малого и среднего предпринимательства путём развития муниципальной системы поддержки бизнеса и повышения эффективности действующих элементов системы.

В целях создания благоприятных условий для развития малого и среднего предпринимательства на территории Колпашевского района реализуется муниципальная программа «Развитие предпринимательства в Колпашевском районе». Программа включает в себя мероприятия, сгруппированные по направлениям: развитие инфраструктуры поддержки предпринимательства; финансовая, информационная и консультационная поддержка деятельности субъектов малого и среднего предпринимательства. Для решения проблем предпринимателей, облегчения «предпринимательского старта» в районе создана и развивается инфраструктура поддержки предпринимательства: Центр поддержки предпринимательства Колпашевского района Томской области, бизнес-инкубатор Колпашевского района производственного и офисного назначения.



### Рынок труда и заработной платы

По итогам 1 полугодия 2025 года уменьшилось количество безработных граждан, обратившихся за получением пособия по безработице и поиску подходящей работы, относительно аналогичного периода прошлого года, что связано со стабилизацией ситуации на рынке труда.

Количество лиц, обратившихся в Центр занятости населения г. Колпашево за содействием в поиске работы, уменьшилось по сравнению с аналогичным периодом 2024 года на 68 человек и составило 339 человек (за 6 месяцев 2024 года – 407 человек). В связи с этим, угрозы скачков безработицы и роста социальной напряженности не прогнозируется. Центром занятости населения проводятся мероприятия, направленные на оказание содействия гражданам в поисках работы и снижение уровня безработицы в районе: привлечение безработных граждан на выполнение общественных работ, временное трудоустройство граждан, организация опережающего обучения и повышения квалификации работников, содействие самозанятости граждан, проведение ярмарок вакансий.

Основные показатели, характеризующие регистрируемый рынок труда в районе, представлены в таблице 3.

**Таблица 3. Показатели рынка труда в Колпашевском районе.**

Показатели	Ед. изм.	На 01.07.2025	На 01.01.2025	На 01.07.2024	На 01.01.2024
Численность экономически активного населения	тыс. чел.	18,9	18,7	18,7	19,0
Уровень регистрируемой безработицы по району	%	0,9	1,0	1,0	1,2
Численность официально зарегистрированных безработных	человек	169	186	192	224
Коэффициент напряженности на рынке труда (численность безработных граждан, зарегистрированных в службе занятости, в расчёте на одну вакансию)	человек на 1 вакансию	0,9	0,8	0,7	1,1

Численность официально зарегистрированных безработных уменьшилась и на 01.07.2025 составила 169 человек. Уровень регистрируемой безработицы по итогам 2025 года ожидается в размере 1% (на 01.07.2025 уровень безработицы составил 0,9 %). Коэффициент напряжённости на рынке труда (численность безработных граждан, зарегистрированных в службе занятости, в расчёте на одну вакансию) на 01.07.2025 по данным Центра занятости населения Томской области составил 0,9 человека на 1 вакансию (на 01.07.2024 – 0,7 чел.).

В 2025 году не наблюдается значительного увеличения численности занятых в экономике.

Несмотря на снижение общей численности постоянного населения, за счёт действия пенсионной реформы (снижение численности граждан, ежегодно выходящих на пенсию) не происходит резкого уменьшения численности населения в трудоспособном возрасте, в связи с этим, также не ожидается резкого изменения численности занятых в экономике.

Согласно официальным сведениям органов государственной статистики наблюдается увеличение численности работников по следующим видам деятельности:

- «Торговля оптовая и розничная; ремонт автотранспортных средств и мотоциклов» – на 60 человек (в том числе, открытие обособленных подразделений: ООО «ПРОДУКТ-МАРКЕТ», ООО «ЭЛИТА-ИМУЩЕСТВО» (2 аптеки), ООО «СИБИРСКИЙ ПИВОВАР» ООО «СЕМЕЙНАЯ АПТЕКА «АПРЕЛЬ», ООО «Комета», ООО «ЭЛЕМЕНТ-ТРЕЙД» (магазин «Монетка»);

- «Обеспечение электрической энергией, газом и паром; кондиционирование воздуха» - на 7 человек;

- «Строительство» – на 3 человека;

- «Деятельность финансовая и страховая» на 12 человек.

Одновременно наблюдается уменьшение численности работников по следующим видам деятельности:

- «Транспортировка и хранение» - на 34 человека, что связано с несопоставимостью круга отчитывающихся организаций;
- «Деятельность профессиональная, научная и техническая» – на 9 человек;
- «Государственное управление и обеспечение военной безопасности; социальное обеспечение» - 25 человек;
- «Образование» - 27 человек, в связи с наличием вакантных ставок и реорганизацией муниципальных учреждений системы образования (МКОУ «Новогоренская ООШ» к МБОУ «Чажемтовская СОШ», МКОУ «Копыловская ООШ» к МБОУ «Инкинская СОШ», МАДОУ № 9, МАДОУ № 14, МАДОУ № 19 к МАДОУ № 3, МБДОУ «Чажемтовский детский сад» к МАДОУ «Центр развития ребенка – детский сад «Золотой ключик», МБУ ДО «ДЮЦ» к МБУ ДО «ДЭБЦ», МКОУ «ОСОШ» к МАОУ «СОШ № 2 им. Ф.А. Трифонова»).
- «Деятельность в области здравоохранения и социальных услуг» - 5 человек, в том числе уменьшение численности ОГАУЗ «Колпашевская РБ» (наличие вакантных ставок);
- «Деятельность в области культуры, спорта, организации досуга и развлечений» - 5 человек.

Информация о численности внешних совместителей и работников, выполняющих работы по договорам подряда, органами государственной статистики не представлена.

**Фонд начисленной заработной платы** (далее – ФЗП) на **2025 год** по данным предприятий и организаций, осуществляющих деятельность на территории Колпашевского района, оценивается в размере **6 996 488 тыс. рублей**, что составляет 112,9% к уровню 2024 года.

За 1 полугодие 2025 года по крупным и средним предприятиям (с численностью работников до 15 человек) ФЗП составил 3 129 801,6 тыс. рублей или 116,3 % к аналогичному периоду прошлого года (2 691 428,7 тыс. рублей). В целом в 2025 году на положительную динамику ФЗП оказывает влияние увеличение с 01.01.2025 минимального размера оплаты труда. Кроме того, с 1 октября 2025 года запланировано увеличение на 7,6% заработной платы работников федеральных казенных, бюджетных и автономных учреждений, работников федеральных государственных органов, а также гражданского персонала воинских частей, учреждений и подразделений федеральных органов исполнительной власти, в которых законом предусмотрена военная и приравненная к ней служба (согласно распоряжению Правительства РФ от 01 августа 2025 г. № 2071-р).

Информация о ФЗП в малых предприятиях отделом статистики не представляется. В целом за 2025 год оценивается в размере 413 565,2 тыс. рублей, что выше уровня 2024 года на 11,1% (372 581,3 тыс. рублей).

**Среднемесячная заработная плата работников крупных и средних организаций и предприятий (без внешних совместителей)**, включая предприятия и организации с численностью работников до 15 человек в Колпашевском районе за 1 полугодие 2025 года составила 90 295,8 рубля или 116,6 % к уровню 1 полугодия 2024 года (77 448,7 рубля) по аналогичному кругу отчитавшихся организаций и предприятий.

Темп роста **реальной среднемесячной заработной платы работников организаций** Колпашевского района, не относящихся к субъектам малого предпринимательства (по крупным и средним организациям, включая предприятия и организации с численностью работников до 15 человек), к соответствующему периоду 2024 года с учётом индекса потребительских цен (110,4%) составил 105,6%.

**Покупательная способность заработной платы** по крупным и средним организациям и предприятиям (без внешних совместителей) за январь-июнь 2025 года составила 4,8 раза (отношение среднемесячной заработной платы к прожиточному минимуму на душу населения Колпашевского района – 18 786 рублей), а в расчёте на трудоспособное население – 4,4 раза (в расчёте на прожиточный минимум в 2025 году на трудоспособное население – 20 476 рублей). За январь - июнь 2024 года этот показатель составлял значение 4,7 раза в

расчёте на прожиточный минимум для всего населения (16 371 рубль), а в расчёте на душу трудоспособного населения – 4,3 раза (в расчёте на прожиточный минимум – 17 844 рублей).

**Номинальная начисленная среднемесячная заработная плата работников крупных и средних предприятий и организаций** в оцениваемом 2025 году ожидается в размере 84 411,0 рубля. Темп роста к уровню 2024 года составит 114,7%.

Более подробно факторы, оказавшие негативное влияние на оценку численности работников и ФЗП, приведены в Прогнозе социально-экономического развития Колпашевского района на 2026 – 2028 годы.

### Демография

Данные о естественном и механическом движении населения за первое полугодие 2025 года Томскстатом не представлены, в соответствии с ч. 10 ст. 5 Федерального закона от 29 ноября 2007 г. № 282-ФЗ «Об официальном статистическом учете и системе государственной статистики в Российской Федерации».

Исходя из тенденций, сложившихся в естественном и миграционном движении населения Колпашевского района за 2 предыдущих года, и учитывая текущие изменения, среднегодовая численность населения по итогам 2025 года, по оценке ОМСУ ожидается в количестве 31 585 человек (за 2024 год – 31 957 человек).

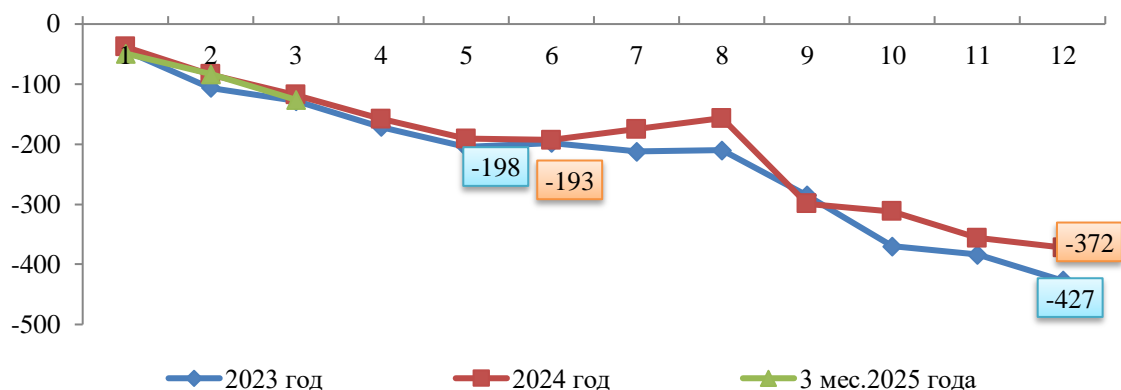


Рисунок 5. Прирост (+), убыль (-) населения Колпашевского района за 2 года, человек.

Исходя из анализа показателей социально-экономического развития за 2024 год и 1 полугодие 2025 года, с учётом информации, полученной от предприятий, осуществляющих свою деятельность на территории района, социально-экономическую ситуацию в Колпашевском районе в текущем 2025 году можно охарактеризовать как стабильную с умеренной положительной динамикой.

Ожидается превышение значений основных показателей в денежном выражении относительно прошлых лет.

Информация об оценке основных показателей социально-экономического развития в 2025 году приведена в таблице 4.

Таблица 4. Основные показатели социально-экономического развития Колпашевского района в 2024 – 2025 гг.

Показатели	Единица измерения	2024 год, факт	2025 год, ожидаемое исполнение	Темп роста, % в действ. ценах
Объём промышленного производства (объём отгруженных товаров собственного производства, выполненных работ и услуг собственными силами по разделам В, С, D, E) по полному кругу предприятий с учётом малого предпринимательства, в действующих ценах	млн. рублей	5 005,2	5 141,6	102,7

Объём продукции сельского хозяйства, в действующих ценах	млн. рублей	481,0	504,8	104,9
Объём инвестиций в основной капитал за счёт всех источников финансирования (включая субъекты малого предпринимательства), в действующих ценах	млн. рублей	1 358,4	849,3	62,5
Объём работ, выполненных по виду деятельности «строительство» по полному кругу предприятий с учётом субъектов малого предпринимательства, в действующих ценах	млн. рублей	525,2	1 394,8	2,7 раза
Оборот розничной торговли в целом по району, в действующих ценах	млн. рублей	6 260,1	6 492,5	103,7
Объём платных услуг, оказанных населению, в действующих ценах	млн. рублей	1 517,0	1 621,3	106,9
Среднесписочная численность работников предприятий/организаций, всего	тыс. чел.	7,006	6,899	98,5
Фонд оплаты труда, всего	млн. рублей	6 196,5	6 996,5	112,9
Средняя номинальная начисленная заработная плата работников крупных и средних организаций в расчёте на 1 работника списочного состава	рублей	78 500,9	90 236,4	114,9
Уровень регистрируемой безработицы (удельный вес безработных в численности экономически активного населения)	%	1,0	1,0	100,0
Ввод в эксплуатацию жилых домов за счёт всех источников финансирования	тыс. кв. м	5,718	6, 900	120,7
Численность постоянного населения (среднегодовом исчислении)	тыс. чел.	32,0	31,6	98,8

Более подробно основные показатели социально-экономического развития Колпашевского района, ожидаемые в 2025 году, приведены в Прогнозе социально-экономического развития Колпашевского района на 2026-2028 годы.